

RESPONSABILITÉ EN MATIÈRE D'INFORMATION FINANCIÈRE

La direction de la Société Financière Manuvie assume la responsabilité des présents états financiers consolidés; toutes les données ont été approuvées par le conseil d'administration. Il incombe également à la direction de s'assurer que toute l'information du rapport annuel aux actionnaires est conforme à ces états financiers consolidés.

Les états financiers consolidés ont été dressés par la direction conformément aux principes comptables généralement reconnus du Canada et aux exigences comptables du Surintendant des institutions financières Canada. Certaines conventions et estimations comptables servent également à préparer l'information conformément aux principes comptables généralement reconnus des États-Unis. Lorsqu'il existe d'autres méthodes de comptabilisation ou qu'il s'est avéré nécessaire de recourir à des estimations et au jugement, la direction a retenu les sommes qui présentent la situation financière et les résultats d'exploitation de la Société de la manière la plus fidèle dans les circonstances.


Des contrôles, politiques et procédés internes appropriés ont été mis en place, à un coût raisonnable, et sont suivis de façon à assurer une information financière pertinente et fiable. Les systèmes de contrôle interne sont régulièrement évalués par le service de vérification interne de la Société.

L'actuaire désigné par le conseil d'administration (l'« actuaire désigné ») est chargé de veiller à ce que les hypothèses retenues et les méthodes employées pour le calcul des provisions mathématiques soient justes, compte tenu des circonstances, et que ces provisions correspondent aux engagements futurs de la Société envers les titulaires de ses contrats d'assurance et de rente.

Il incombe au conseil d'administration de veiller à ce que la direction assume ses responsabilités touchant l'information financière et de revoir et d'approuver en dernier ressort les états financiers consolidés. Ces responsabilités sont acquittées essentiellement par l'intermédiaire du comité de vérification et de gestion des risques, dont les membres sont des administrateurs non reliés nommés par le conseil.


Le comité de vérification et de gestion des risques tient périodiquement des réunions avec la direction ainsi qu'avec les vérificateurs internes, les vérificateurs externes et l'actuaire désigné; ces réunions portent sur le contrôle interne exercé sur le processus de présentation de l'information financière ainsi que sur les questions de vérification et les problèmes de présentation de l'information financière. Le comité de vérification et de gestion des risques revoit les états financiers consolidés, et en recommande l'adoption au conseil d'administration. Il soumet aussi à l'approbation du conseil et des actionnaires la nomination des vérificateurs externes ainsi que les honoraires de ces derniers.

Les états financiers consolidés ont été vérifiés par Ernst & Young s. r. l., vérificateurs externes de la Société, conformément aux normes de vérification généralement reconnues du Canada. Ernst & Young s. r. l. a libre et plein accès au comité de vérification et de gestion des risques.



DOMINIC D'ALESSANDRO

*Président et
chef de la direction
Toronto, Canada*



PETER H. RUBENOVITCH

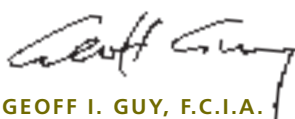
*Vice-président directeur et
chef des finances*

le 4 février 2003

RAPPORT DE L'ACTUAIRE DÉSIGNÉ AUX ACTIONNAIRES ET AUX ADMINISTRATEURS

J'ai évalué les provisions mathématiques dans les bilans consolidés de la Société Financière Manuvie aux 31 décembre 2002 et 2001 et toute modification s'y rapportant dans ses états consolidés des résultats pour les exercices clos à ces dates conformément à la pratique actuarielle généralement reconnue du Canada, notamment en procédant à la sélection d'hypothèses et de méthodes d'évaluation appropriées.

À mon avis, le montant des provisions mathématiques constitue une provision appropriée à l'égard de la totalité des obligations envers les titulaires de contrats. De plus, les états financiers consolidés donnent une image fidèle des résultats de cette évaluation.



GEOFF I. GUY, F.C.I.A.

*Vice-président directeur et actuaire désigné
Toronto, Canada*

le 4 février 2003

RAPPORT DES VÉRIFICATEURS AUX ACTIONNAIRES ET AUX ADMINISTRATEURS

Nous avons vérifié les bilans consolidés de la Société Financière Manuvie et les états consolidés de l'actif net de ses fonds distincts aux 31 décembre 2002 et 2001 et les états consolidés des résultats, de l'avoir, des flux de trésorerie et de l'évolution de l'actif net de ses fonds distincts pour les exercices terminés à ces dates. La responsabilité de ces états financiers consolidés incombe à la direction de la Société. Notre responsabilité consiste à exprimer une opinion sur ces états financiers consolidés en nous fondant sur nos vérifications.

Nos vérifications ont été effectuées conformément aux normes de vérification généralement reconnues du Canada. Ces normes exigent que la vérification soit planifiée et exécutée de manière à fournir l'assurance raisonnable que les états financiers consolidés sont exempts d'inexactitudes importantes. La vérification comprend le contrôle par sondages des éléments probants à l'appui des montants et des autres éléments d'information fournis dans les états financiers consolidés. Elle comprend également l'évaluation des principes comptables suivis et des estimations importantes faites par la direction, ainsi qu'une appréciation de la présentation d'ensemble des états financiers.

À notre avis, ces états financiers consolidés donnent, à tous les égards importants, une image fidèle de la situation financière de la Société et de ses fonds distincts aux 31 décembre 2002 et 2001 ainsi que des résultats d'exploitation de la Société, de ses flux de trésorerie et de l'évolution de l'actif net de ses fonds distincts pour les exercices terminés à ces dates selon les principes comptables généralement reconnus du Canada et les exigences comptables du Surintendant des institutions financières Canada.



ERNST & YOUNG s. r. l.

*Comptables agréés
Toronto, Canada*

le 4 février 2003

RÉSULTATS CONSOLIDÉS


Exercices terminés les 31 décembre		
(en millions de dollars canadiens, sauf les montants par action)	2002	2001
Produits		
Primes	10 779 \$	10 247 \$
Produits de placements (note 3 b))	4 235	4 479
Autres produits	1 518	1 505
Total des produits	16 532 \$	16 231 \$
Prestations et charges		
Prestations échues		
Sinistres survenus	3 388 \$	3 186 \$
Rachats et capitaux échus	4 045	4 171
Arrérages échus	1 342	1 307
Participations aux excédents et bonifications	932	900
Transferts nets aux fonds distincts	656	1 470
Variation des provisions techniques (note 4)	307	(208)
Frais généraux	2 490	2 478
Commissions	1 207	1 133
Intérêts débiteurs	243	257
Taxes sur primes	111	105
Part des actionnaires sans contrôle dans des filiales	72	4
Titres privilégiés de fiducie émis par des filiales	65	65
Total des prestations et charges	14 858 \$	14 868 \$
Bénéfice avant impôts sur les bénéfices	1 674 \$	1 363 \$
Impôts sur les bénéfices (note 5)	(304)	(196)
Bénéfice net	1 370 \$	1 167 \$
Bénéfice net (perte nette) attribuable aux titulaires de contrats avec participation	(8) \$	8 \$
Bénéfice net attribuable aux actionnaires	1 378 \$	1 159 \$
Bénéfice net	1 370 \$	1 167 \$
Nombre moyen pondéré d'actions ordinaires		
en circulation (en millions)	476	482
Nombre moyen pondéré d'actions ordinaires diluées		
en circulation (en millions)	479	486
Résultat de base par action	2,90 \$	2,40 \$
Résultat dilué par action	2,88 \$	2,38 \$

Les notes afférentes aux états financiers consolidés font partie intégrante des présents états financiers consolidés.

BILANS CONSOLIDÉS

Aux 31 décembre (en millions de dollars canadiens)	2002	2001
ACTIF		
Placements (note 3)		
Obligations	46 677 \$	46 070 \$
Créances hypothécaires	9 294	7 902
Actions	6 898	6 964
Immeubles	3 570	3 484
Avances sur contrats	4 939	4 644
Encaisse et placements à court terme	5 143	4 995
Autres placements	1 041	693
Total des placements	77 562 \$	74 752 \$
Autres actifs		
Produits de placements à recevoir	1 010 \$	1 041 \$
Primes arriérées	558	482
Impôts sur les bénéfices futurs (note 5)	132	517
Écart d'acquisition	634	595
Divers	1 299	1 226
Total des autres actifs	3 633 \$	3 861 \$
Total de l'actif	81 195 \$	78 613 \$
Actif net des fonds distincts	58 831 \$	59 206 \$
PASSIF ET AVOIR		
Provisions techniques (note 4)	56 397 \$	54 690 \$
Prestations à payer et provision pour sinistres non déclarés	2 693	2 411
Sommes en dépôt des titulaires de contrats	2 835	2 702
Gains nets réalisés et différés (note 3)	3 297	3 583
Dépôts bancaires	1 437	769
Autres passifs	2 499	2 881
	69 158 \$	67 036 \$
Emprunts subordonnés (note 6)	1 436	1 418
Part des actionnaires sans contrôle dans des filiales (note 7)	1 059	1 064
Titres privilégiés de fiducie émis par des filiales (note 8)	794	802
Avoir		
Avoir des titulaires de contrats avec participation	92	62
Capitaux propres		
Actions ordinaires (note 9)	596	614
Bénéfices non répartis des actionnaires	8 060	7 617
Total de l'avoir	8 748 \$	8 293 \$
Engagements et éventualités (note 13)		
Total du passif et de l'avoir	81 195 \$	78 613 \$
Passif net des fonds distincts	58 831 \$	59 206 \$

Les notes afférentes aux états financiers consolidés font partie intégrante des présents états financiers consolidés.



DOMINIC D'ALESSANDRO
Président et
chef de la direction



ARTHUR R. SAWCHUK
Président du conseil
d'administration

AVOIR CONSOLIDÉ

Exercices terminés les 31 décembre (en millions de dollars canadiens)	Titulaires de contrats avec participation	Actionnaires	2002	2001
Bénéfices d'exploitation non répartis				
Solde au 1 ^{er} janvier	62 \$	7 330 \$	7 392 \$	6 468 \$
Bénéfice net (perte nette)	(8)	1 378	1 370	1 167
Dividendes	–	(285)	(285)	(231)
Frais d'émission	–	–	–	(12)
Rachat et annulation d'actions ordinaires (note 9)	–	(700)	(700)	–
Transfert des bénéfices non répartis des titulaires de contrats avec participation provenant des acquisitions	38	–	38	–
Solde au 31 décembre	92 \$	7 723 \$	7 815 \$	7 392 \$
Compte de conversion de devises				
Solde au 1 ^{er} janvier	– \$	287 \$	287 \$	131 \$
Variation de l'exercice	–	50	50	156
Solde au 31 décembre	– \$	337 \$	337 \$	287 \$
Total des bénéfices non répartis	92 \$	8 060 \$	8 152 \$	7 679 \$
Actions ordinaires				
Solde au 1 ^{er} janvier	– \$	614 \$	614 \$	612 \$
Actions ordinaires émises à l'exercice d'options (note 9)	–	8	8	2
Rachat et annulation d'actions ordinaires (note 9)	–	(26)	(26)	–
Solde au 31 décembre	– \$	596 \$	596 \$	614 \$
Total de l'avoir	92 \$	8 656 \$	8 748 \$	8 293 \$

Les notes afférentes aux états financiers consolidés font partie intégrante des présents états financiers consolidés.

FLUX DE TRÉSORERIE CONSOLIDÉS

Exercices terminés les 31 décembre (en millions de dollars canadiens)	2002	2001
Exploitation		
Encaissements		
Primes d'assurance et de rentes	10 705 \$	10 255 \$
Produits de placements	4 124	3 839
Autres produits	1 518	1 471
Total des encaissements	16 347 \$	15 565 \$
Décaissements		
Prestations	8 505 \$	10 981 \$
Charges et impôts liés aux activités d'assurance (notes 5 et 6)	4 042	3 980
Participations versées aux titulaires de contrats	932	900
Transferts nets aux fonds distincts	656	1 470
Variation des autres actifs et passifs	(46)	1 143
Total des décaissements	14 089 \$	18 474 \$
Flux de trésorerie liés à l'exploitation	2 258 \$	(2 909) \$
Investissement		
Achats et prêts hypothécaires	(46 259) \$	(48 468) \$
Cessions et remboursements	44 980	39 718
Liquidités reçues de prises en charge et d'acquisitions, déduction faite du montant payé	(139)	10 874
Produit net au comptant de la cession de Seamark Asset Management Ltd.	-	29
Flux de trésorerie liés à l'investissement	(1 418) \$	2 153 \$
Financement		
Augmentation (diminution) des conventions de rachat et titres vendus mais non achetés	(356) \$	273 \$
Dépôts bancaires nets	668	177
Dividendes	(285)	(231)
Emprunts (remboursements) nets	(2)	32
Émission d'emprunts subordonnés, produit net (note 6)	-	796
Émission de titres de Fiducie de capital Financière Manuvie, produit net (note 7)	-	988
Actions ordinaires émises à l'exercice d'options (note 9)	8	2
Rachat et annulation d'actions ordinaires (note 9)	(726)	-
Flux de trésorerie liés au financement	(693) \$	2 037 \$
Encaisse et placements à court terme		
Augmentation de l'exercice	147 \$	1 281 \$
Solde au 1 ^{er} janvier	4 761	3 480
Solde au 31 décembre	4 908 \$	4 761 \$
COMPOSITION DE L'ENCAISSE ET DES PLACEMENTS À COURT TERME		
Au début de l'exercice		
Encaisse et placements à court terme bruts	4 995 \$	3 783 \$
Paiements nets en cours inscrits dans les autres passifs	(234)	(303)
Encaisse et placements à court terme nets au 1^{er} janvier	4 761 \$	3 480 \$
À la fin de l'exercice		
Encaisse et placements à court terme bruts	5 143 \$	4 995 \$
Paiements nets en cours inscrits dans les autres passifs	(235)	(234)
Encaisse et placements à court terme nets au 31 décembre	4 908 \$	4 761 \$

Les notes afférentes aux états financiers consolidés font partie intégrante des présents états financiers consolidés.

FONDS DISTINCTS ACTIF NET CONSOLIDÉ

Aux 31 décembre (en millions de dollars canadiens)	2002	2001
Placements, à la valeur marchande		
Obligations	3 698 \$	2 405 \$
Actions	51 014	53 511
Créances hypothécaires	26	–
Immeubles	–	2
Encaisse et placements à court terme	4 119	3 390
Produits de placements à recevoir	10	9
Autres actifs (passifs) nets	(36)	(111)
Total de l'actif net des fonds distincts	58 831 \$	59 206 \$
Composition de l'actif net des fonds distincts :		
Part des titulaires de contrats	58 450 \$	59 052 \$
Part de la Société	381	154
Total de l'actif net des fonds distincts	58 831 \$	59 206 \$

FONDS DISTINCTS ÉVOLUTION DE L'ACTIF NET CONSOLIDÉ

Exercices terminés les 31 décembre (en millions de dollars canadiens)	2002	2001
Augmentations		
Dépôts des titulaires de contrats	17 013 \$	14 044 \$
Pertes nettes réalisées et latentes sur placements	(10 552)	(7 868)
Intérêts et dividendes	1 332	1 505
Transferts nets du fonds général	656	1 470
Fonds pris en charge et acquis (note 11)	40	287
Réévaluation de devises	(377)	2 697
Total des augmentations	8 112 \$	12 135 \$
Diminutions		
Paiements aux titulaires de contrats	7 617 \$	6 993 \$
Honoraires de gestion et d'administration	870	844
Total des diminutions	8 487 \$	7 837 \$
Augmentation (diminution) nette des fonds distincts de l'exercice	(375)\$	4 298 \$
Actif net des fonds distincts au 1 ^{er} janvier	59 206	54 908
Actif net des fonds distincts au 31 décembre	58 831 \$	59 206 \$

Les notes afférentes aux états financiers consolidés font partie intégrante des présents états financiers consolidés.