



QUATRIÈME TRIMESTRE ET EXERCICE 2009

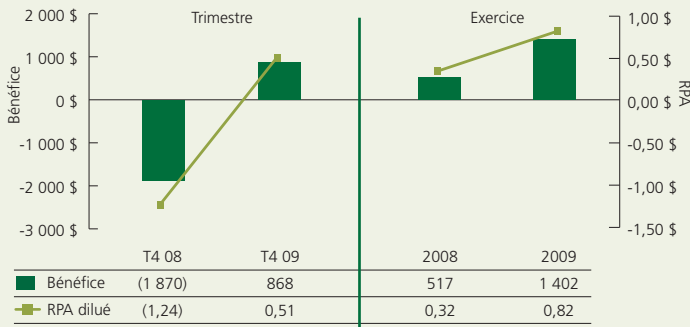
Points saillants financiers

Points saillants

- Bénéfice net pour l'exercice de 1 402 millions de dollars, contre 517 millions de dollars en 2008.
- Fonds propres solides – MMPRCE de Manufacturers de 240 % à la fin de l'exercice.
- Réduction de la sensibilité aux rendements des actions grâce aux ajustements apportés aux couvertures, aux activités et au portefeuille de produits et grâce à l'amélioration des marchés des actions.
- Montant important de souscriptions des produits les plus rentables dans les régions où le rendement est le plus élevé, et diversification du risque.

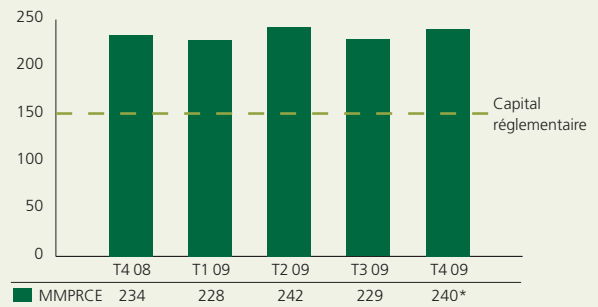
- Rendements des placements satisfaisants en dépit des difficultés rencontrées sur les marchés.
- Annonce de trois acquisitions intéressantes en 2009 : une société de gestion de patrimoine et une société d'assurance voyage au Canada, et une société de gestion de patrimoine en Chine.
- Réorganisation des filiales américaines complétée à la fin de l'exercice, d'où une réduction de la sensibilité au rendement des actions, une rationalisation des fonds propres réglementaires et une diversification du profil de risque.

Bénéfice attribuable aux actionnaires



- Le rendement positif du marché des actions nord-américain au cours du trimestre a donné lieu à des gains hors trésorerie de 435 millions de dollars.
- L'augmentation des rendements des obligations de société a été en partie annulée par la variation des différentiels de taux, ce qui a donné lieu à des gains nets hors trésorerie de 110 millions de dollars.
- Des diminutions de la valeur de marché de 171 millions de dollars ont été enregistrées dans les secteurs des immeubles, des terrains forestiers exploitables et des terres agricoles.
- Des améliorations apportées aux modèles actuariels ont entraîné une imputation de 147 millions de dollars.
- Les changements aux taux d'imposition du revenu et à la taxe de vente de l'Ontario ont eu une incidence négative à hauteur de 101 millions de dollars.

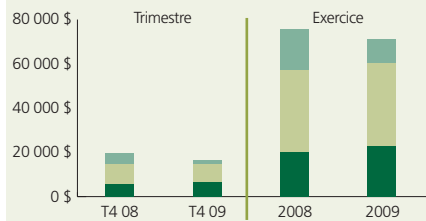
Capital réglementaire



- Le MMPRCE consolidé de Manufacturers était de 240 % et supérieur à celui du trimestre précédent, qui était de 229 %.
- L'augmentation trimestrielle était attribuable à des activités sur les capitaux, à des activités de financement et à l'amélioration des marchés des actions, qui ont plus que contrebalancé les incidences de la réorganisation des filiales américaines.
- Coussin notable par rapport à la cible de 150 % fixée par les organismes de réglementation.
- Les FPR de JHUSA devraient se situer à plus de 300 % à la fin de l'exercice.

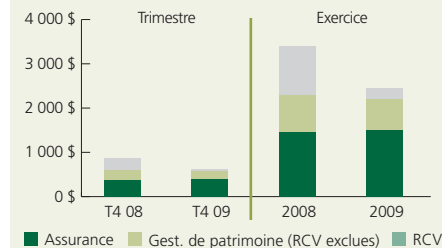
* Suivant la réorganisation des entités juridiques américaines

Primes et dépôts



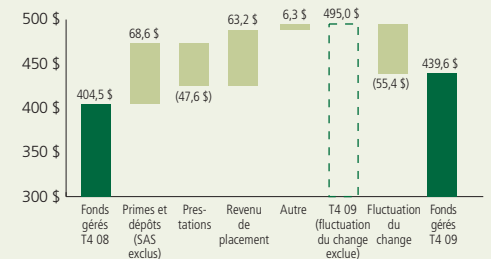
- Les primes et dépôts, exclusion faite des rentes à capital variable (RCV), ont augmenté de 11 % par rapport au quatrième trimestre de 2008 et de 1 % par rapport à l'exercice 2008, en devises constantes.
- L'augmentation trimestrielle est attribuable à ce qui suit :
 - Dépôts reçus pour le Federal LTC Insurance Program aux É.-U.
 - Croissance des contrats d'assurance en vigueur
 - Fortes souscriptions de fonds communs dans toutes les régions, contrebalancées en partie par une baisse des souscriptions de produits à revenu fixe aux É.-U.

Valeur intrinsèque des affaires nouvelles



- La valeur intrinsèque des affaires nouvelles (VIAN) pour le trimestre et l'exercice, exclusion faite des RCV, a baissé de 5 % par rapport aux niveaux des périodes correspondantes de l'exercice précédent.
- La VIAN en assurance a augmenté de 3 % durant le trimestre par rapport à la même période l'exercice précédent, ce qui va de pair avec les souscriptions d'assurance.
- La VIAN en gestion de patrimoine, exception faite des RCV, a diminué de 19 % durant le trimestre, comparativement à la même période de l'exercice précédent, en raison d'une baisse des volumes de prêts de la Banque Manuvie et des changements à la répartition des souscriptions.

Total des fonds gérés (G\$ CA)



- Le total des fonds gérés a augmenté de 22 % en devises constantes par rapport à la fin de l'exercice précédent.
- L'augmentation annuelle est attribuable à ce qui suit :
 - Excédent de 21 milliards de dollars des rentrées sur les sorties de fonds des titulaires de contrat
 - Revenus de placement de 63 milliards de dollars ayant plus qu'annulé les fluctuations de devises défavorables de 55 milliards de dollars au cours des 12 derniers mois.

Points saillants du trimestre T4 09 2009

Bénéfice attribuable aux actionnaires	868 \$	1 402 \$
Bénéfice dilué par action	0,51 \$	0,82 \$
RCP (taux annualisé)	13,1 %	5,2 %
Souscriptions d'assurance	589 \$	2 359 \$
Souscriptions de la Gestion de patrimoine	8 214 \$	37 006 \$
■ Rentes à capital fixe	6 350 \$	25 705 \$
■ Rentes à capital variable	1 864 \$	11 301 \$

Statistiques sur les fonds distincts

Valeur garantie (compte non tenu de la réassurance et des opérations de couverture)	71 761 \$
Valeur des fonds (compte non tenu de la réassurance et des opérations de couverture)	62 064 \$
Montant à risque (compte non tenu de la réassurance et des opérations de couverture)	11 555 \$
Gain prévu lié aux garanties	2 391 \$
Provisions inscrites au bilan	1 671 \$
Provisions + 200 % des fonds propres exigés	6 544 \$

Sensibilité des bénéfices et des fonds propres

Incidence estimative du mouvement des marchés des actions (Incidence immédiate approx. suivie par un retour à des hypothèses à long terme concernant les marchés)	+10 %		-10 %	
	Bénéfice	Fonds propres	Bénéfice	Fonds propres
■ Bénéfice	+1 000 \$	-1 200 \$		
■ MMPRCE	+13 points	-11 points		
Incidence estimative d'une variation des taux d'intérêt (Incidence approximative d'un mouvement parallèle)	+100 pb		-100 pb	
	Bénéfice	Fonds propres	Bénéfice	Fonds propres
■ Bénéfice	+1 600 \$	-2 200 \$		

Chiffres en millions de dollars canadiens, sauf indication contraire

Points saillants de l'exploitation

Assurance

- Les souscriptions d'assurance de 2009 ont baissé de 4 % par rapport à 2008 et les souscriptions au T4 09 étaient comparables à celles de l'exercice précédent, en devises constantes. Ces baisses, principalement attribuables à la lente reprise économique aux É.-U., ont été en grande partie contrebalancées par la croissance enregistrée en Asie, tant sur une base trimestrielle que sur une base annuelle.
- Aux É.-U., les souscriptions d'assurance pour l'exercice ont diminué de 19 % par rapport à 2008. Cette diminution est principalement attribuable à la lente reprise économique et s'inscrit dans les tendances générales observées au sein du secteur d'activité. Au T4 09, les souscriptions ont augmenté, mais sont de 7 % inférieures à celles du T4 08, en raison principalement des initiatives de rajustement des prix prises à l'égard de certaines gammes de produits.
- Au Canada, les souscriptions pour l'exercice ont fait un bond de 4 % par rapport à 2008, en raison surtout de la croissance des souscriptions dans le secteur de l'Assurance collective, alors que les souscriptions d'assurance individuelle ont connu une baisse modeste. Au T4 09, les souscriptions d'assurance individuelle ont rebondi et les souscriptions d'assurance-voyage ont atteint des niveaux record; cependant, la volatilité dans le secteur de l'Assurance collective a eu une incidence négative sur les souscriptions d'assurance dans leur ensemble, qui ont chuté au total de 3 % par rapport au T4 08.
- En Asie, les souscriptions d'assurance pour l'exercice et le T4 09 ont augmenté de 15 % et 14 % respectivement, en devises constantes, par rapport aux mêmes périodes en 2008. Cette forte progression des souscriptions au T4 09 a été engendrée par la croissance enregistrée à Hong Kong, à Taïwan, en Indonésie et en Chine. Cette croissance repose sur le succès obtenu au chapitre des souscriptions et sur des campagnes de marketing et des lancements de produits profitables. En yens, les souscriptions au Japon ont augmenté de 21 % en 2009 par rapport à l'exercice précédent.

Éléments ayant une incidence importante sur le bénéfice

Bénéfice net	868 \$
Garanties offertes dans le cadre des fonds distincts et autres éléments liés aux marchés des actions	435
Incidence des taux d'intérêt	110
Rajustement à la valeur de marché dans les secteurs des immeubles, des terrains forestiers exploitables et des terres agricoles	(171)
Améliorations aux modèles actuariels	(147)
Éléments fiscaux non récurrents	(101)
Fluctuations de change	(46)
Autres éléments	7
Incidente nette	87 \$
Bénéfice d'exploitation rajusté	781 \$

Démarches liées aux fonds propres

Émission d'actions ordinaires

- Émission de 2,5 milliards de dollars d'actions ordinaires le 30 novembre 2009.

Réorganisation de filiales américaines

- Par suite d'une réorganisation réussie de certaines filiales américaines, toutes les sociétés d'assurance vie en exploitation des É.-U. sont des filiales de Manufacturers au 31 décembre 2009.
- Cette réorganisation permet de rationaliser les fonds propres, d'améliorer l'efficacité opérationnelle, de stabiliser les ratios de fonds propres et de diversifier le profil de risque de Manufacturers et des filiales américaines.
- Le MMPRCE et la sensibilité aux risques liés aux actions de Manufacturers ont été réduits par suite de la réorganisation.

Savoir saisir les occasions

Acquisitions récemment annoncées

Fonds communs de placement d'AIC destinés aux particuliers

- La transaction a été conclue à la fin de septembre 2009.
- Presque 4 milliards de dollars se sont ajoutés aux fonds gérés au sein de fonds communs de placement au Canada, soit une augmentation de 40 %; Manufacturers est ainsi passée de la 18^e à la 13^e position sur le marché au T3 09.
- L'acquisition a contribué à l'augmentation des revenus d'honoraires et des souscriptions au T4 09.
- Les résultats enregistrés à ce jour correspondent aux prévisions et aux hypothèses d'évaluation.
- L'intégration s'effectue comme prévu.

Potruff & Smith, courtiers d'assurance voyage

- La transaction a été conclue au début de novembre 2009.
- Cette opération a raffermi la position des Marchés des groupes à affinités parmi les plus importants fournisseurs de services d'assurance voyage au Canada.
- L'intégration va bon train et s'effectue dans les délais prescrits.

TEDA Fund Management

- Nous avons annoncé l'acquisition en Chine d'une participation de 49 % dans la société TEDA Fund Management en vue de participer à une contrepartie.
- La transaction est conditionnelle à l'approbation des organismes de réglementation et devrait être conclue au T1 10.
- L'acquisition permet une pénétration rapide du vaste marché chinois des services de gestion de patrimoine offerts aux particuliers et aux institutions, qui est en forte croissance.
- Les fonds gérés se chiffraient à 4,4 milliards de dollars américains à la fin de l'exercice, une progression par rapport aux fonds gérés de 3,8 milliards de dollars américains au moment de l'annonce de l'acquisition.
- La société est dirigée par une équipe de gestion émérite comptant une vaste expérience dans le secteur de la gestion de patrimoine en Chine.

Relations avec les investisseurs

Société Financière Manuvie
250 Bloor Street East, North Tower, 7th Floor
Toronto (Ontario) Canada M4W 1E5
Personne-ressource : Amir Gorgi
Vice-président, Relations avec les investisseurs
Téléphone : 416 852-8311

Le nom Financière Manuvie et le logo qui l'accompagne sont des marques de service et de commerce déposées réservées à l'usage de La Compagnie d'Assurance-Vie Manufacturers et de ses sociétés affiliées, y compris la Société Financière Manuvie.

Gestion de patrimoine

- Les souscriptions de produits de gestion de patrimoine en 2009, exception faite des RCV, étaient comparables à celles de l'exercice dernier, alors que les souscriptions au T4 09 ont augmenté de 7 % par rapport au T4 08, en devises constantes. L'augmentation au T4 09 est attribuable à la croissance enregistrée en Asie et aux É.-U.
- Aux É.-U., les souscriptions de produits de gestion de patrimoine pour l'exercice, exception faite des RCV, ont baissé de 11 % par rapport à 2008, car la hausse des souscriptions de produits à revenu fixe a été plus que contrebalancée par la baisse des souscriptions des fonds communs de placement en raison de l'économie. Les souscriptions au T4 09 ont augmenté de 10 % par rapport à l'exercice précédent, grâce à une augmentation des souscriptions de 38 % et de 17 % respectivement dans les secteurs des fonds communs de placement et des régimes de retraite. Ces augmentations ont toutefois été en partie contrebalancées par une baisse des souscriptions de produits à revenu fixe.
- Au Canada, les souscriptions de produits de gestion de patrimoine pour l'exercice, exception faite des RCV, ont augmenté de 12 % par rapport à 2008. Cette hausse s'explique par des souscriptions élevées au chapitre des produits à revenu fixe et par le succès qu'a obtenu le service Solutions Épargne et retraite collectives (SERC) sur le marché des régimes de retraite à cotisations déterminées de taille importante. Les souscriptions au T4 09 ont reculé de 15 % par rapport à l'exercice précédent, car la forte croissance enregistrée au chapitre des fonds communs de placement destinés aux particuliers et des produits à revenu fixe a été plus que contrebalancée par la diminution des souscriptions à la Banque Manuvie et à SERC.
- En Asie, les souscriptions de produits de gestion de patrimoine pour l'exercice, exception faite des RCV, ont progressé de 41 % par rapport à 2008, en devises constantes, en raison principalement des souscriptions de fonds communs de placement à Taïwan attribuables à une acquisition effectuée en octobre 2008. Les souscriptions au T4 09 ont augmenté de plus de 80 % comparativement à l'exercice précédent, en devises constantes, grâce principalement à la croissance des souscriptions de fonds communs de placement en Indonésie, à Hong Kong et à Taïwan.

Réduction de l'exposition aux risques liés aux actions

Poursuite des efforts visant à réduire davantage notre exposition aux risques liés aux actions

Aucune exposition supplémentaire aux risques liés aux actions en 2009

- Pratiquement tous les nouveaux contrats de rente à capital variable ont été couverts en Amérique du Nord.
- Nous avons étendu au T4 09 le programme de couverture au Japon et avons couvert de façon rétroactive la majorité des contrats souscrits au Japon en 2009.

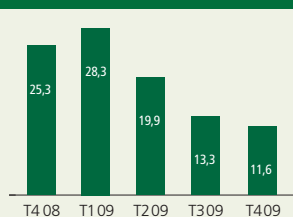
Augmentation des montants couverts relativement aux contrats en vigueur

- Nous avons couvert au T4 09 une tranche supplémentaire de 3,7 milliards de dollars de la valeur des garanties.
- Tous les produits à GRM souscrits au Canada sont maintenant couverts.
- Nous avons couvert les contrats en vigueur à hauteur de 12,6 milliards de dollars canadiens en 2009.

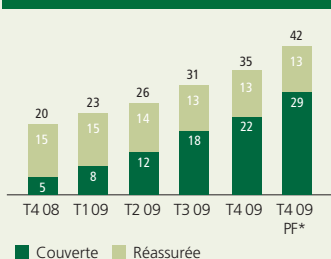
Après la fin de l'exercice, couverture d'une tranche supplémentaire de 7,6 milliards de dollars canadiens

- Au début de février, les contrats ont fait l'objet d'une couverture supplémentaire, à raison de 4,9 milliards de dollars canadiens aux États-Unis et de 2,7 milliards de dollars canadiens au Canada.

Montant à risque (G\$ CA)



% de la valeur garantie brute couverte et réassurée



Réduction considérable de l'exposition aux risques en raison de l'augmentation de la couverture et de la reprise des marchés des actions mondiaux

- Le montant à risque est passé de 25,3 milliards de dollars à la fin de l'exercice 2008 à 11,6 milliards de dollars à la fin de l'exercice 2009, soit une diminution de 54 %.
- La couverture de la valeur des garanties est passée de 5,7 milliards de dollars à la fin de l'exercice 2008 à 24,9 milliards de dollars à la fin de l'exercice 2009.
- À la fin de l'exercice de 2009, 35 % de la valeur brute des garanties était couverte ou réassurée, comparativement à 20 % à la fin de l'exercice 2008.
- Après la fin de l'exercice, nous avons couvert une somme supplémentaire de 7,6 milliards de dollars : 42 % des sommes sont ainsi couvertes ou réassurées.*

* Ajustement pro forma des données du T4 09 en fonction de la somme supplémentaire de 7,6 milliards de dollars couverte au début de février.

Chiffres en millions de dollars canadiens, sauf indication contraire

Relations avec les médias

Société Financière Manuvie
250 Bloor Street East, North Tower, 7th Floor
Toronto (Ontario) Canada M4W 1E5
Personne-ressource : Laurie Lupton
Vice-présidente adjointe, Service des communications
Téléphone : 416 852-7792

Financière Manuvie