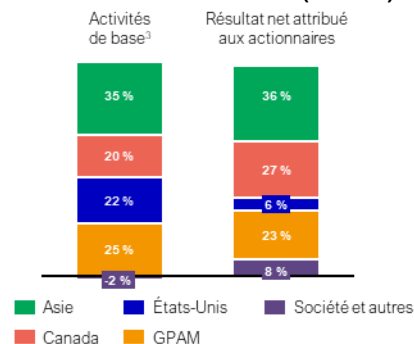


## Aperçu de la Société

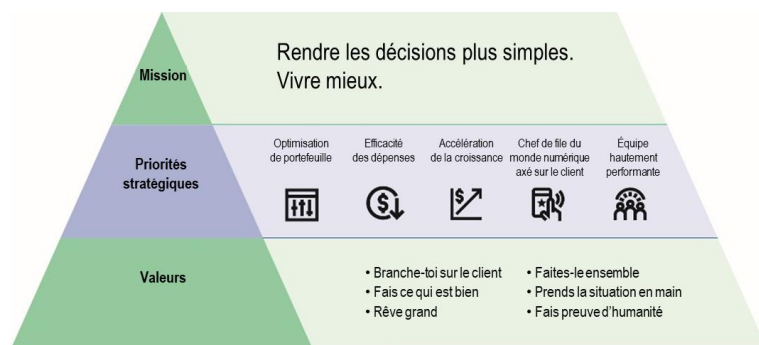
- **Fournisseur mondial de premier plan en services financiers** présent en Asie, au Canada et aux États-Unis depuis plus de 125 ans, 135 ans et 160 ans respectivement. Manuvie propose des conseils financiers ainsi que des solutions d'assurance et de gestion de patrimoine et d'actifs à des particuliers, à des groupes et à des institutions<sup>1</sup>.
- **Elle se classe parmi les 10** principales sociétés d'assurance vie du monde<sup>2</sup>.
- Elle compte plus de **37 000 salariés** et **des milliers de partenaires de distribution** au service de plus de **36 millions de clients**.
- Actif géré et administré (AGA)<sup>3</sup> de **1 600 milliards de dollars** au 31 décembre 2024 (actif total investi et actif net des fonds distincts de 442,5 milliards de dollars et 436 milliards de dollars, respectivement).
- La **diversification des activités** est une source de résilience et constitue une assise pour la croissance.

## Diversification des activités (T4 2024)



## Stratégie

- **Notre ambition** : Être la société mondiale la plus numérique et la plus axée sur le client de notre industrie.
- **Notre stratégie** s'appuie sur cinq priorités stratégiques.
- Voici les objectifs pour nos parties prenantes :
  - **Clients** : Augmenter la cote NPS<sup>4</sup> d'au moins 36 points et ravir les clients
  - **Équipe** : Susciter sa mobilisation – se situer dans le quartile supérieur à cet égard
  - **Actionnaires** : Générer des rendements dans le quartile supérieur
  - **Communauté** : Réaliser notre programme axé sur les effets



## Données financières clés

Cibles financières	2024	Cibles pour 2027 <sup>8</sup>
RCP tiré des activités de base <sup>5</sup>	16,4 %	Plus de 18 %
Versements <sup>6</sup>	7 G\$	Cible cumulative de 22 G\$ et plus
		<b>Cibles à moyen terme<sup>8</sup></b>
Croissance de la MSC des affaires nouvelles <sup>7</sup>	32 %	15 %
Croissance du solde de la MSC <sup>7</sup>	3 %	8 à 10 %
Croissance du RPA tiré des activités de base <sup>7</sup>	11 %	10 à 12 %
Ratio d'efficacité des dépenses <sup>5</sup>	44,8 %	<45 %
Ratio d'endettement <sup>5</sup>	23,7 %	25 %
Ratio de distribution des dividendes sur le bénéfice tiré des activités de base <sup>5</sup>	41 %	35 à 45 %
Croissance du BPA <sup>7</sup>	8 %	
RCP	12 %	
Ratio de distribution des dividendes sur les actions ordinaires	56 %	

## IRC applicables au domaine financier

	4T24	Variation p. r. au T4 2023
Résultat net attribué aux actionnaires	1 638 \$	▼ (21) \$
Résultat tiré des activités de base <sup>3,7</sup>	1 907 \$	▲ 6 %
Dépenses totales <sup>7</sup> (y compris les frais généraux de 1 328 \$)	1 888 \$	▲ 4 %
Ratio d'efficacité des dépenses <sup>5</sup>	44,4 %	▼ (1,1 pp)
Souscriptions en PAE (en milliards de dollars) <sup>7</sup>	2,2 \$	▲ 42 %
Valeur des affaires nouvelles <sup>7</sup>	842 \$	▲ 31 %
MSC des affaires nouvelles <sup>7</sup>	842 \$	▲ 32 %
Apports nets de GPAM (en milliards de dollars)	1,2 \$	▲ 2,5 \$
AGA moyen de GPAM <sup>7</sup> (en milliards de dollars)	1 015 \$	▲ 21 %
Valeur comptable par action (\$)	25,63 \$	▲ 15 %
Valeur comptable rajustée par action (\$) <sup>5</sup>	37,02 \$	▲ 15 %

## Solidité des fonds propres et des liquidités

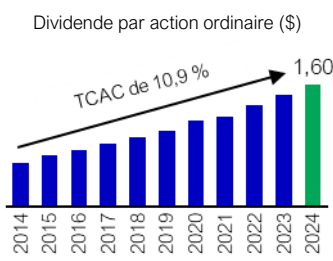
Ratio du TSAV de Manuvie <sup>9</sup>	137 %
Capital excédentaire par rapport au ratio de la cible réglementaire du BSIF <sup>10</sup>	24 G\$
Trésorerie, équivalents de trésorerie et titres négociables	263,3 G\$

## Cotes relatives à la solidité financière<sup>11</sup>

Agence	AM Best	Morningstar DBRS	Fitch	Moody's	S&P
Note	A+	AA	AA	A1	AA-

## Information aux actionnaires

Dividende par action ordinaire (\$)	Capitalisation boursière <sup>2</sup>	76,3 G\$
	Rendement boursier <sup>12</sup>	3,6 %
	Dividende par action ordinaire au T4 2024	0,40 \$
	Symbole	
	TSX/NYSE/PSE	« MFC »
	HKEX	« 945 »



Remarque : Sauf indication contraire, les chiffres sont en millions de dollars canadiens. <sup>1</sup> Nous exerçons nos activités sous le nom de Manuvie en Asie, au Canada et en Europe, et principalement sous le nom de John Hancock aux États-Unis. <sup>2</sup> Données sur la capitalisation boursière au 31 décembre 2024. Source : Nasdaq. <sup>3</sup> Le résultat tiré des activités de base et l'actif géré et administré sont des mesures financières non conformes aux PCGR. Pour plus de précisions, se reporter à la rubrique « Mesures non conformes aux PCGR et autres mesures financières » dans notre rapport de gestion du T4 2024. <sup>4</sup> Net Promoter Score (« NPS »). <sup>5</sup> Ratios non conformes aux PCGR. <sup>6</sup> La cible pour 2027 tient compte des versements cumulatifs de 2024 à 2027. Pour en savoir plus sur ces versements, voir la rubrique « Mesures non conformes aux PCGR et autres mesures financières » dans notre rapport de gestion du T4 2024. <sup>7</sup> Les variations de pourcentage sont présentées selon un taux de change constant. Pour plus de précisions, se reporter à la rubrique « Mesures non conformes aux PCGR et autres mesures financières » dans notre rapport de gestion du T4 2024. <sup>8</sup> Consulter la « Mise en garde au sujet des énoncés prospectifs » de notre rapport de gestion du T4 2024. <sup>9</sup> Ratio du test de suffisance du capital d'assurance vie (« TSAV ») de La Compagnie d'Assurance-Vie Manufacturers (Manuvie) au 31 décembre 2024. Le ratio du TSAV est communiqué en vertu des lignes directrices du BSIF sur les exigences de communication publique afférente au Test de suffisance du capital des sociétés d'assurance vie. <sup>10</sup> Ratio de la cible réglementaire du BSIF de 100 % pour Manuvie. <sup>11</sup> Les cotes de solidité financière s'appliquent aux principales filiales d'assurance vie en exploitation de la Société Financière Manuvie, soit Manuvie, John Hancock Life Insurance Co. (É.-U.), John Hancock Life & Health Insurance Co. et John Hancock Life Insurance Co. of New York. Morningstar DBRS n'évalue pas les filiales d'assurance américaines séparément. Les perspectives sont stables selon les agences AM Best, Morningstar DBRS, Fitch et S&P, et positives selon Moody's. Toutes les notations sont en date du 31 décembre 2024. <sup>12</sup> Dividende par action ordinaire payé au cours du trimestre \* 4/cours de clôture du trimestre en cours.

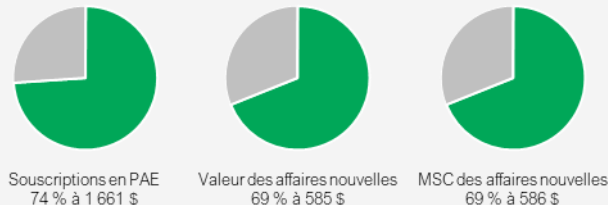
## Rendement de l'entreprise

Le secteur Asie est un fournisseur de premier ordre de produits d'assurance et de produits d'accumulation de patrimoine fondés sur l'assurance. Nous exerçons des activités d'assurance dans 12 marchés par l'intermédiaire d'un réseau de distribution faisant appel à différents canaux, dont plus de 109 000 représentants et plus de 100 partenariats bancaires.

### Rang selon les souscriptions<sup>1</sup>

<b>N° 2</b> Singapour (assurance) <sup>2</sup>	<b>N° 5</b> Philippines (assurance)
<b>N° 4</b> Cambodge (assurance)	<b>N° 7</b> Indonésie (assurance)
<b>N° 4</b> classement des assureurs étrangers	<b>N° 9</b> Malaisie (assurance)
<b>N° 4</b> Vietnam (assurance) <sup>3</sup>	<b>N° 14</b> Japon (assurance)
<b>N° 5</b> Hong Kong (assurance)	

### Contribution aux résultats globaux de la Société au T4 2024 (en M\$ CA)

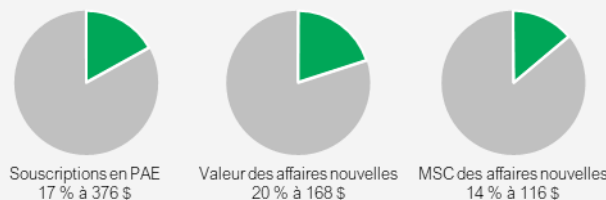


Le secteur Canada est un important fournisseur de services financiers; il propose des produits d'assurance, des produits d'accumulation et de décaissement de patrimoine fondés sur l'assurance et des solutions bancaires, et il détient un portefeuille de rentes à capital variable en vigueur.

### Rang selon les souscriptions<sup>1</sup>

<b>N° 1</b> Assurance collective
<b>N° 2</b> Assurance individuelle
<b>N° 3</b> Fonds distincts individuels
<b>N° 10</b> Banque Manuvie <sup>4</sup>

### Contribution aux résultats globaux de la Société au T4 2024 (en M\$ CA)

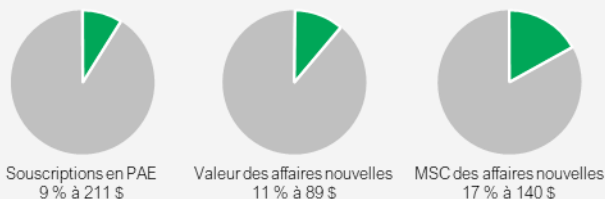


Le secteur États-Unis propose une vaste gamme de produits d'assurance vie et de produits d'accumulation de patrimoine fondés sur l'assurance, et il détient un portefeuille d'assurance pour soins de longue durée en vigueur et de rentes en vigueur.

### Rang selon les souscriptions<sup>5</sup>

<b>N° 11</b> Assurance vie individuelle
---

### Contribution aux résultats globaux de la Société au T4 2024 (en M\$ CA)



Sous la marque Gestion de placements Manuvie, le secteur Gestion de patrimoine et d'actifs, Monde propose des conseils en matière de placement et des solutions de retraite novatrices aux particuliers et aux institutions. Nous sommes présents dans 19 régions, dont 10 en Asie, et comptons plus de 120 ans d'expérience.

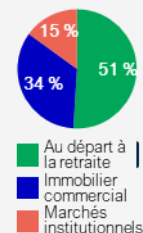
### Rang selon les souscriptions<sup>6</sup>

<b>N° 1</b> Hong Kong (retraite) <sup>7</sup>	<b>N° 2</b> Canada (retraite)
<b>N° 2</b> États-Unis (retraite) – groupes de taille moyenne <sup>8</sup>	<b>N° 10</b> Canada (marché des particuliers)
<b>N° 2</b> États-Unis (retraite) – groupes de petite taille <sup>8</sup>	<b>N° 14</b> États-Unis (marché des particuliers) <sup>9</sup>

### IRC applicables au domaine financier du T4 2024

Marge du BAIIA tiré des activités de base <sup>10</sup>	28,6 %
Rendement net des revenus d'honoraires <sup>10</sup>	43,9 pb
Apports bruts (en G\$)	43,5 \$
AGA (en G\$) <sup>11</sup>	1 031 \$

### AGA au T4 2024 par secteur d'activité



### Relations avec les médias

Anne Hammer  
201 925-1213  
[ahammer@manulife.com](mailto:ahammer@manulife.com)

### Relations avec les investisseurs

Hung Ko  
416 806-9921  
[Hung\\_Ko@manulife.com](mailto:Hung_Ko@manulife.com)